Gemeinsam sind sie stärker

Mentoring Ein Programm der Kontaktstelle Frau und Beruf soll hoch qualifizierte Migrantinnen in den Arbeitsmarkt integrieren. Im abgelaufenen Jahr stellten sich durch Corona besondere Herausforderungen. *Von Frank Lutz*

Anna Markgraf (links) und Katharina Götz haben nicht nur produktiv zusammengearbeitet, sie verstehen sich auch blendend. *Fotos: privat*

Ich mag Annas Disziplin, ihre Zielstrebigkeit und ihr Engagement, wie sie neue Dinge angeht", sagt Katharina Götz über Anna Markgraf. Diese gibt das Lob gerne zurück: „Katharina hat viel Geduld und Empathie und ist sehr strukturiert." Markgraf, Personalreferentin beim Rosengartener Pappenhersteller Tullau Pappen, und Götz, freie Rednerin und Business-Mentorin aus Löwenstein, haben dieses Jahr am Mentorinnen-Programm für Migrantinnen der „Kontaktstelle Frau und Beruf Heilbronn-Franken" teilgenommen – Götz als Mentorin und die aus Polen stammende Markgraf als ihre Mentee.

Persönliche Chemie

Wenn Mentee und Mentorin harmonieren, ist das auch ein Erfolg für Simone Rieß. Denn die Leiterin der Kontaktstelle ist für das „Matching" der Tandems zuständig. Dabei achtet sie auf berufliche Erfahrung, persönliche und soziale Kompetenzen, aber auch auf Wohnort und persönliche Chemie. Nicht umsonst sagt Götz: „Man fühlt sich bei Mentees wohl, die einen selbst so ein bisschen spiegeln."

Anna Markgraf sei neben ihren bereits erwähnten Stärken auch sehr herzlich, aber manchmal – wie Katharina Götz selbst – auch zu perfektionistisch. Und so sei vielleicht das Wichtigste, was Götz ihr während der achtmonatigen Zusammenarbeit vermittelt habe, „dass sie gut genug ist, wie sie ist. Dass Perfektionismus nicht erstrebenswert ist".

Markgraf wiederum, die in Polen ein Jurastudium abgeschlossen hat und bereits in leitender Funktion im Personalbereich tätig war, fühlt sich durch das Programm bestärkt, trotz der für sie neuen Sprache weiter im Personalwesen zu arbeiten. Sie sei selbstbewusster geworden und könne komplizierte Themen nun auch im Deutschen bearbeiten. Und: „Das Programm hat mir geholfen, Kontakte aufzubauen und andere Personalreferentinnen kennenzulernen und mich bei Zweifeln auszutauschen."

Regelmäßiger Austausch steht auch im Mittelpunkt des Mentorinnenprogramms. In diesem Jahr aber machte der Corona-Lockdown persönliche Treffen zeitweise unmöglich. Doch Markgraf und Götz machten das Beste aus der Situation und trafen sich nach einer ersten persönlichen Begegnung alle zwei Wochen per Skype. Dadurch sei kein Nachteil entstanden, meint Götz: „Unsere Online-Meetings waren sehr produktiv und fokussiert auf die Ziele, die Anna sich gesetzt hat."

Götz lobt hier auch das Engagement von Simone Rieß und ihrem Team: „Die Kontaktstelle hat den Wechsel von offline zu online sehr gut umgesetzt." Auch Rieß selbst findet: „Der Wechsel zu online ist gut gelungen. Die Vernetzung ist dadurch stärker geworden, und es gab kürzere und mehr Treffen." Doch auch reale Treffen hätten ihre klaren Vorteile: „Ich kann mir nicht vorstellen, zwei einander zunächst fremde Frauen nur online zusammenzubringen." Zudem stellten virtuelle Treffen bei fehlenden technischen Voraussetzungen oder mangelnden Sprachkenntnissen der Mentee oft eine zusätzliche Hemmschwelle dar. Die Möglichkeit der Online-Meetings bleibe aber bestehen – „die Mischung macht's", meint Rieß.

Wurden die Kontaktbeschränkungen gut gemeistert, stellte sich in den Unternehmen durch die Pandemie eine weitere Herausforderung: „Das Thema ‚Mentoring und Migrantinnen' wurde durch Corona zurückgedrängt", berichtet Rieß. Doch sie fügt hinzu: „Das Programm wird wahrgenommen. Mentorinnen wurden zum Teil von ihren Unternehmen darauf aufmerksam gemacht."

Trotz der schwierigen Rahmenbedingungen sei 2020 erfolgreich verlaufen: „Die Frauen waren sehr aktiv – sowohl Mentees als auch Mentorinnen – und es gab ein großes Miteinander trotz der getrennten Situation." Von insgesamt neun Mentees haben vier einen Arbeitsplatz gefunden, eine sogar im hoch spezialisierten Biotechnologie-Bereich. Doch das sei nicht das Hauptziel: „Der Erfolg ist eher, dass sie gut begleitet wurden."

Und dann wurde das Mentorinnen-Programm noch landesweit von der Deutschen Gesellschaft für Mentoring zertifiziert. „Das ist toll, denn nicht jedes Mentoring in Deutschland bekommt die Zertifizierung. Wir haben hohe Standards erfüllt", freut sich Rieß.

Zehn neue Tandems

So könne es auch nächstes Jahr gerne weitergehen: Zehn neue Tandems sollen im März starten. Bisher zwei Mentees, die sich verbindlich angemeldet haben, und drei weiteren, die Interesse bekundet haben, steht ein „wie immer sehr großer Pool an Mentorinnen" gegenüber. Ob nicht auch Anna Markgraf nach der erfolgreichen Zusammenarbeit mit Katharina Götz Interesse hätte, eine andere hoch qualifizierte Migrantin zu betreuen? „Irgendwann kann ich mir das gut vorstellen", sagt die Frau mit den blonden Haaren und dem sympathischen Lächeln. „Aber ich habe gerade noch zwei kleine Kinder, das wäre für mich jetzt noch eine zu große Verantwortung."

37,3

Jahre beträgt das Durchschnittsalter aller 30 bisherigen Mentees in der Region, die aus 20 verschiedenen Ländern stammen. Fünf von ihnen wohnen im Landkreis Schwäbisch Hall.

Weitere Informationen zum Programm

Das Programm, das vom Ministerium für Wirtschaft, Arbeit und Wohnungsbau Baden-Württemberg gefördert wird, startete 2017 in Baden-Württemberg. Zielgruppe sind Frauen mit Migrationshintergrund und geflüchtete Frauen, die von einer Mentorin bei der Berufswegplanung und beim Aufbau eigener Netzwerke unterstützt werden.

Die Mentorinnen sollten berufstätig sein und mindestens zwei Jahre Berufserfahrung sowie Engagement und Motivation mitbringen, ihre Erfahrungen weiterzugeben. Die Mentees sollten Frauen mit Migrationshintergrund sein, die eine berufliche Qualifikation aufweisen, Arbeit suchen und Zugang zum deutschen Arbeitsmarkt haben, über Sprachkenntnisse mindestens auf B2-Level verfügen, engagiert und am Einstieg in den Arbeitsmarkt interessiert sind, schon eigene Schritte zur beruflichen (Neu-)Orientierung unternommen haben, Zeit für das Mentoring haben und dazu bereit sind, sich verlässlich und auch längerfristig einzubringen. Mentee und Mentorin treffen sich während der sechs- bis achtmonatigen Zusammenarbeit ein- bis zweimal im Monat für jeweils eine bis zwei Stunden und halten über E-Mail, Telefon oder soziale Netzwerke Kontakt. Wünschenswert ist, dass die Mentee den Arbeitsplatz der Mentorin kennenlernt.

Am Anfang der Programmphase steht eine Auftaktveranstaltung in Stuttgart, bei der Mentorinnen und Mentees geschult werden. Die Kontaktstelle Frau und Beruf ist Ansprechpartner, führt vor Programmstart Info-Gespräche mit allen Inte ressentinnen, „matcht" die Tandems, informiert, berät und unterstützt während des Mentorings und organisiert regionale Austausch- und Vernetzungstreffen. Die Mentorinnen arbeiten ehrenamtlich, Fahrtkosten können abgerechnet werden. Kontakt: Simone Rieß, Telefon 0 71 31 / 3 82 53 10 oder E-Mail s.riess@heilbronn-franken.com.

TecDAX 3276,10 (+0,06%) **S&P UK** 1339,29 (-0,63%) **E-Stoxx 50** 3612,13 (-0,23%) **Nasdaq** 13072,015 (+0,27%) **Nikkei 225** 28164,34 (+0,09%)

DAX 13925,06 (-0,08%)

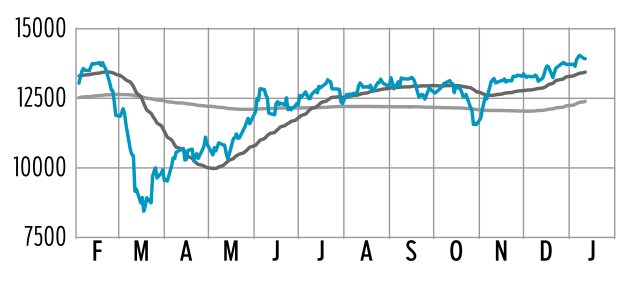

Dow Jones 31039,89 (+0,10%)

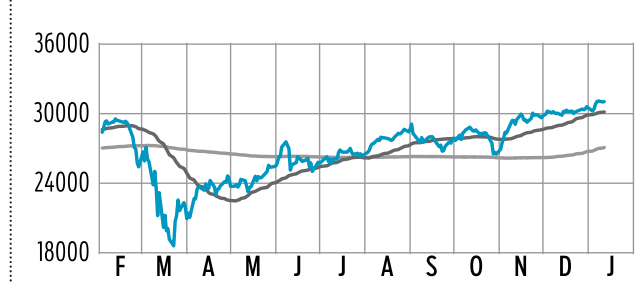

Umlaufrendite -0,51 (+8,93%)

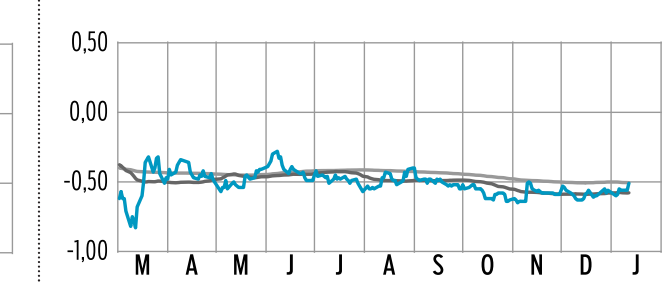

Rohöl (Brent in $/Barrel) 56,43 (+1,46%)

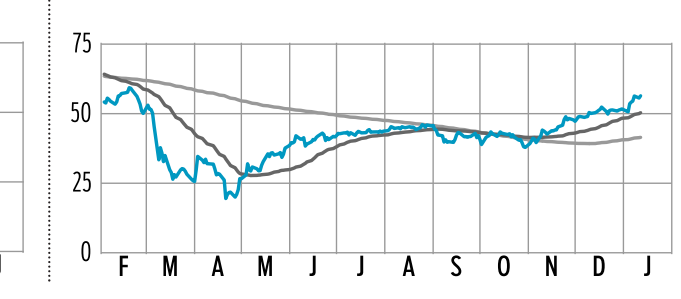

Euro in Dollar 1,2161 (-0,02%)

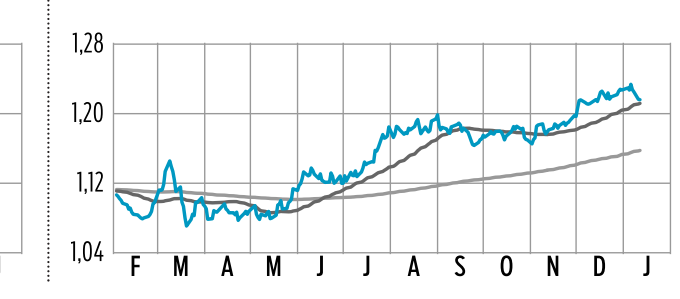

— Kurs — 38-Tage-Durchschnitt — 200-Tage-Durchschnitt

Zinsen

Zinssätze und Renditen	in %
Basiszinssatz (nach § 247 BGB)	-0,88
Hauptrefi.	0,00
Spitzenrefinanzierung	0,25
Umlaufrendite	-0,51
Pfandbriefe 10 Jahre	-0,13
Tagesgeld unter Banken	-0,545
Sparbrief 5 Jahre	0,36
Hypothekenzinsen (eff.) 5 Jahre	0,68
Hypothekenzinsen (eff.) 10 Jahre	0,67
Festgeld bis 5000 €, 1 Monat	0,085
3 Mon. Termingeld	0,088
Festgeld bis 5000 €, 6 Monate	0,105
Festgeld bis 5000 €, 1 Jahr	0,153
Australien (10 Jahre)	1,11
Deutschland (10 Jahre)	-0,47
Großbritannien (10 Jahre)	0,35
Japan (10 Jahre)	0,03
Schweiz (10 Jahre)	-0,45
USA (10 Jahre)	1,18

Dax

Index: 13925,06 (-0,08%)

Titel	Div.	Schluss 12.01.	Veränderung in %	52-Wochen Hoch / Tief	Div.Rend. in %	KGV 2020
Adidas NA	-	288,20	-1,27	317,45 / 162,20	-	77,89
Allianz vNA	9,60	203,15	-0,07	232,60 / 117,10	4,73	12,94
BASF NA	3,30	67,90	+0,52	69,24 / 37,36	4,86	31,58
Bayer NA	2,80	50,34	-1,27	78,34 / 39,91	5,56	10,71
Beiersdorf	0,70	92,70	-1,24	107,70 / 77,62	0,76	30,39
BMW St.	2,50	69,84	+0,78	77,31 / 36,60	3,58	17,03
Continental	3,00	120,05	+3,22	126,50 / 51,45	2,50	66,69
Covestro	1,20	55,06	+2,46	55,44 / 23,54	2,18	-550,60
Daimler NA	0,90	58,13	+1,71	59,93 / 21,02	1,55	77,51
Deliv. Hero	-	133,95	+1,21	145,40 / 50,18	-	-40,59
Dt. Bank NA	-	9,67	+1,54	10,37 / 4,45	-	-10,18
Dt. Börse NA	2,90	135,95	-0,80	170,15 / 92,92	2,13	21,58
Dt. Post NA	1,15	41,83	+2,15	43,50 / 19,10	2,75	23,63
Dt. Telekom	0,60	15,12	-0,46	16,75 / 10,41	3,97	15,12
Dt. Wohnen	0,90	40,89	-2,36	46,97 / 27,66	2,20	23,77
E.ON NA	0,46	8,81	-2,33	11,56 / 7,60	5,22	19,58
Fres. M.C.St.	1,20	69,00	-0,12	81,10 / 53,50	1,74	16,08
Fresenius	0,84	38,67	-0,64	51,54 / 24,25	2,17	11,72
Heidelb.Cem.	0,60	68,36	+1,91	68,74 / 29,00	0,88	19,26
Henkel Vz.	1,85	89,56	-1,10	96,62 / 62,24	2,07	21,58
Infineon NA	0,27	34,62	+3,19	34,71 / 10,13	0,78	57,70
Linde PLC	0,96	217,80	-1,18	226,40 / 130,45	1,48	39,60
Merck	1,30	146,20	+0,90	146,45 / 76,22	0,89	35,66
MTU Aero	0,04	205,00	-0,10	289,30 / 97,76	0,02	52,56
Münch. R. vNA	9,80	239,20	-0,54	284,20 / 141,10	4,10	17,59
RWE St.	0,80	37,14	-2,85	38,65 / 20,05	2,15	23,21
SAP	1,58	105,74	-0,28	143,32 / 82,13	1,49	25,18
Siemens NA	3,50v	124,04	+0,05	125,54 / 55,59	2,82	23,85
Vonovia NA	1,57	56,20	-2,26	62,74 / 36,71	2,79	14,41
VW Vz.	4,86	145,76	+0,59	185,48 / 79,38	3,33	12,25

Weitere deutsche Aktien

Titel	Div	Schluss 12.01.	+/- in %
Adler Real Est.	-	12,70	+0,95
Alstria Office	0,53	14,23	+1,14
BayWa vNA	0,95	32,85	+0,46
BB Biotech	-	72,10	+0,42
Bechtle	1,20	172,40	-1,09
Bijou Brigitte	-	23,10	+0,87
Bilfinger	0,12	28,94	-0,14
Biotest Vz.	0,04	27,40	-1,79
Bor. Dortmund	-	5,77	+1,67
Ceconomy Vz.	-v	6,05	+0,83
Centrotec	-	15,20	-1,30
CeWe Stift.	2,00	96,60	±0,00
Dialog Semic.	-	46,84	+0,99
DMG Mori	1,03	41,55	+0,97
Dt. Beteilig.	1,50	36,25	-0,55
Dt. EuroShop	-	18,36	+1,38
Dt. PfandbB	-	9,20	+1,15
DWS Group	1,67	35,21	+0,57
Fielmann	-	69,00	+0,07
Grammer	-	22,00	+0,92
Grenke NA	0,80	38,26	+1,97
Hamb. Hafen	0,70	18,28	-0,22
Hapag-Lloyd	1,10	102,80	-2,10
Henkel	1,83	77,90	-1,27
Hensoldt	-	14,18	-1,39
Highlight	0,20	4,00	±0,00
Hornbach H.	1,50	76,50	+2,41
Hornbach-Bau.	0,68	33,30	±0,00
Hypoport	-	522,00	+0,19
Indus Hold.	0,80	34,60	+2,52
Jenoptik	0,13	24,94	-0,08
Klöckner & Co.	-	7,95	-0,38
Koenig & Bauer	-	27,30	+4,60
Krones	0,75	69,60	+1,90
KWS Saat	0,70	68,60	+0,44
MAN St.	0,11	45,00	+2,39
MAN Vz.	0,11	42,80	-0,47
Manz	-	41,30	+15,0
Medigene NA	-	4,27	-0,47
Medion	0,69	15,40	+1,32
Metro Vz.	0,70v	11,10	-3,48
MLP	0,21	5,61	-0,18
MorphoSys	-	93,62	-3,96
Norma Group	0,04	41,24	-0,77
Patrizia	0,29	24,15	-1,43
Rational	5,70	737,50	+0,34
RTL Group	-	40,00	+2,93
Salzgitter	-	22,86	+1,60
Schaeffler	0,45	6,56	+0,69
SGL Carbon	-	4,81	+12,4
Siemens Energy	-v	32,55	-3,36
Siltronic NA	3,00	136,20	-1,23
Sixt St.	-	97,60	-0,41
Stratec	0,84	129,00	+2,38
Surteco Grp.	-	22,10	-1,34
TLG Immob.	0,96	22,78	-0,61
Traton	1,00	24,80	+3,25
TUI NA	0,34	4,04	+2,51
Utd. Internet NA	0,50	36,27	+0,67
Viller.&Boch Vz.	0,35	14,65	-0,34
Vossloh	-	43,15	+1,53
VW St.	4,80	165,50	-0,48
Wacker	-	18,07	+1,18
Washtec	-	47,50	+3,83
Zeal Netw.	0,80	42,15	-2,20

M-Dax

Index: 31188,35 (+0,28%)

Titel	Div.	Schluss 12.01.	Veränderung in %	52-Wochen Hoch / Tief	Div.Rend. in %	KGV 2020
Aareal Bank	-	20,50	+0,89	31,29 / 12,28	-	14,64
Airbus	-	89,96	+0,31	139,40 / 47,70	-	40,89
Aixtron	-	14,40	-1,34	14,94 / 6,01	-	59,98
Alstria Office	0,53	14,18	+1,07	19,09 / 9,89	3,74	15,76
Aroundtown	0,07	5,87	+2,44	8,88 / 2,88	1,20	23,47
Aurubis	1,30v	65,40	-0,46	69,84 / 30,05	1,99	20,31
Bechtle	1,20	172,60	-1,03	190,70 / 79,35	0,70	40,61
Brenntag NA	1,25	67,02	-0,92	68,88 / 28,68	1,87	27,58
Cancom	0,50	44,78	-1,71	59,05 / 31,20	1,12	30,88
Carl Zeiss Med.	0,65	114,30	+0,79	123,90 / 67,70	0,57	65,31
Commerzbank	-	5,66	+1,43	6,83 / 2,80	-	-28,31
CompuGroup	0,50	80,85	+0,81	85,40 / 46,50	0,62	42,55
CTS Eventim	-	53,95	+0,75	61,55 / 25,54	-	-
Dürr	0,80	34,66	+4,08	34,94 / 15,72	2,31	43,33
Evonik	0,58	27,31	+1,00	27,49 / 15,13	4,21	23,75
Evotec	-	29,16	-0,51	31,00 / 17,17	-	194,40
Fraport	-	45,50	-0,04	73,04 / 27,59	-	-113,75
freenet NA	0,04	17,29	+0,17	21,60 / 13,59	0,23	10,17
Fuchs P. Vz.	0,97	47,84	+4,09	49,46 / 25,56	2,03	35,44
GEA Group	0,43	29,99	+3,27	33,70 / 13,16	2,83	42,84
Gerresheimer	1,20	88,35	+1,73	103,70 / 50,65	1,36	33,34
Grand City	0,22	20,26	-1,17	24,00 / 13,82	1,08	11,13
Hann. Rück.NA	5,50	135,90	+1,72	192,80 / 98,25	4,05	15,53
Healthineers	0,80v	43,61	-1,71	47,27 / 28,50	1,83	30,08
Hella	-	55,05	+2,13	55,20 / 20,24	-	24,80
HelloFresh	-	63,95	+1,51	68,65 / 16,14	-	90,07
Hochtief	5,80	84,20	+4,21	121,90 / 41,58	6,89	11,23
Hugo Boss NA	0,04	26,46	-0,94	47,09 / 19,11	0,15	32,27
K+S NA	0,04	9,70	-0,84	10,48 / 4,50	0,41	-38,79
Kion Group	0,04	76,26	+1,49	80,84 / 33,20	0,05	47,66
Knorr-Bremse	1,80	115,36	+0,63	117,24 / 70,79	1,56	50,16
Lanxess	0,95	63,64	+0,86	64,86 / 25,68	1,49	12,24
LEG Immob.	3,60	119,20	-1,37	129,16 / 75,12	3,02	10,99
Lufthansa vNA	-	10,36	+1,97	15,47 / 6,85	-	-1,31
Metro St.	0,70v	10,16	+1,35	13,49 / 6,10	6,89	16,66
MorphoSys	-	92,50	-4,78	125,20 / 65,25	-	102,78
Nemetschek	0,28	57,70	-0,60	74,35 / 32,46	0,49	76,93
Osram Licht	-v	52,48	-0,42	53,00 / 20,50	-	-55,24
ProS.Sat.1	-	14,14	+1,69	14,34 / 5,72	-	17,67
Puma	-	86,60	-1,48	93,44 / 40,00	-	91,16
Qiagen	-	43,46	+1,07	46,95 / 30,11	-	43,46
Rational	5,70	736,50	+0,34	792,50 / 377,20	0,77	123,78
Rheinmetall	2,40	88,40	+0,96	109,30 / 43,23	2,71	22,38
Sartorius Vz.	0,36	358,40	+0,62	416,80 / 164,20	0,10	108,61
Scout24	0,91	64,40	0,00	79,80 / 43,50	1,41	6,13
Shop Apotheke	-	165,60	+8,66	168,60 / 36,90	-	-127,38
Siemens Energy	-v	32,35	-2,85	34,48 / 18,36	-	-
Siltronic NA	3,00	138,00	-0,14	140,45 / 46,56	2,17	29,36
Software	0,76	32,96	-0,18	44,50 / 21,60	2,31	23,54
Ströer	2,00	72,55	-0,96	82,50 / 37,00	2,76	80,61
Symrise	0,95	103,55	-3,04	121,05 / 71,20	0,92	41,42
TAG Imm.	0,82	24,44	-1,53	28,14 / 14,16	3,36	12,86
TeamViewer	-	41,51	+1,74	54,86 / 22,30	-	63,86
Telefónica Dt.	0,17	2,37	-1,13	2,91 / 1,72	7,18	-47,34
thyssenkrupp	-v	9,51	+6,62	12,23 / 3,28	-	-1,90
Uniper	1,15	30,70	+0,39	31,02 / 20,76	3,75	17,06
Utd. Internet NA	0,50	36,45	+0,83	43,88 / 20,76	1,37	17,27
Varta	-	118,70	-1,08	138,70 / 50,50	-	51,61
Wacker Chemie	0,50	120,25	+0,75	122,60 / 30,04	0,42	133,61
Zalando	-	96,38	+1,45	99,56 / 27,33	-	688,43

Erläuterungen: Kurse in €, sofern nicht anders vermerkt. Fondskurse *kursiv*, wenn nicht in €. Dax, M-Dax Börse Xetra, andere Parkett Frankfurt. Div. = letzte Dividende in Landeswhg (v=Vorschlag), Div.Rend. auf Basis der letzten Geschäftsjahresdiv., KGV= Kurs-Gewinn-Verhältnis, *= Kurs v. Vortag oder letzter, Fonds: Performance 3 J. = Wertentwicklung seit 3 Jahren, Ausschüttung= letzte Zahlung in € pro Fondsanteil. Nikkei-Index=© Nihon Keizai Shimbun, Inc. Bei Metallen u. Währungen Abweichungen zw. den Instituten möglich. Angaben ohne Gewähr. Infront

Aus der Region

Titel	Div	Schluss 12.01.	+/- in %
Bauer	-	13,30	+1,53
Bertrandt	1,60	44,85	+1,70
centrotherm	-	3,00	+2,04
Datagroup SE	0,70	57,20	+4,76
ElringKl. NA	-	15,62	+7,13
EnBW	0,35	56,00	+0,90
EUWAX	3,26	69,50	-3,47
Hartmann	7,00	400,00	±0,00
Heidelb. Druck.	-	0,87	+8,50
Hermle Vz.	5,05	289,00	-4,30
Homag	1,01	43,50	±0,00
Min.Üb. St.	0,45	16,40	+1,23
Min.Üb. Vz.	0,53	13,60	±0,00
MVV Energie NA	0,90	25,40	+1,60
Porsche Vz.	2,21	55,54	+0,98
Progress	-	24,00	±0,00
R. Stahl NA	-	23,60	±0,00
Stinag Stg.	0,75	19,20	-2,04
Sto Vz.	4,09	139,20	+2,35
Südwest Salz	1,60	70,00	-5,41
Südzucker	0,20	12,08	-0,17
Takkt	-	10,82	+0,93
USU Software	0,40	31,90	+11,5
Uzin Utz	1,30	56,40	-1,74
Verallia Dt.	17,06	510,00	±0,00
Wüst.&Württ	0,65	16,74	±0,00

Auslandsaktien an deutschen Börsen (Schweiz in CHF)

Titel	Div	Schluss 12.01.	+/- in %
3M (US)	1,47	136,86	+0,31
Air Liquide (FR)	2,70	134,70	-1,35
Alphabet A (US)	-	1427,80	-1,76
Amer.Express (US)	0,43	99,74	+1,48
Apple Inc. (US)	0,21	105,36	-0,98
AT&T (US)	0,52	23,48	-1,05
AXA (FR)	0,73	20,27	-0,10
Bank of Am. (US)	0,18	27,76	+3,16
Barrick Gold (CA)	0,09	19,15	-1,72
Bco Santander (ES)	0,10	2,82	+0,30
BNP (FR)	3,03	45,42	+0,17
Boeing (US)	2,06	169,10	-0,35
BT Group (GB)	0,05	1,62	+1,03
Carrefour (FR)	0,23	15,30	+0,66
Caterpillar (US)	1,03v	162,00	+1,29
Chevron (US)	1,29	76,46	+0,90
Cisco (US)	0,36	37,21	-0,76
Coca Cola (US)	0,41	40,94	-0,39
Disney Co. (US)	0,88	144,56	-1,66
eBay (US)	0,16	46,19	+4,73
Enel (IT)	0,18v	8,82	-1,45
Engie (FR)	0,75	13,58	+3,67
Eni (IT)	0,12	9,11	+1,89
Exxon Mobil (US)	0,87	39,15	+1,65
Facebook (US)	-	207,25	-3,18
Flutter Ent. (IE)	0,67	175,00	+0,95
Gazprom (RU)	0,41	5,04	+0,94
Gen. Electr. (US)	0,01	9,63	+2,72
HP Inc. (US)	0,19	21,36	+0,95
Iberdrola (ES)	0,03	12,05	-1,55
IBM (US)	1,63	106,00	+0,19
ING Groep (NL)	0,24	8,03	+0,39
Intel (US)	0,33	43,86	+3,01
Johns.&Joh. (US)	1,01v	129,52	-1,49
JP Morgan (US)	0,90	115,60	+3,32
L'Oréal (FR)	3,90	299,50	-2,06
LVMH (FR)	2,00	516,60	-1,00
McDonald's (US)	1,29	174,90	-0,35
Mettler-Toledo (US)	-	1010,00	-0,98
Microsoft (US)	0,56v	176,48	-1,67
Mondelez (US)	0,32	47,21	-1,09
Nestlé NA (CH)	2,70	100,36	-0,24
Nokia (FI)	0,05	3,26	+3,23
Novartis (CH)	2,95	83,42	-0,45
Orange (FR)	0,40	9,99	-0,40
Peugeot (FR)	0,78	22,31	+2,76
Pfizer (US)	0,39v	30,28	-2,07
Philips (NL)	0,85	44,53	-1,26
Proct.&Gamb. (US)	0,79	112,14	-0,95
Renault (FR)	3,55	36,90	+1,65
Repsol YPF (ES)	0,03	8,86	+2,88
Samsung GDR (KR)	-	1490,00	-1,46
Sanofi S.A. (FR)	3,17	79,40	-0,05
Soc. Gén. (FR)	2,22	17,67	-0,12
Total (FR)	0,66v	37,30	+0,70
UBS Group (CH)	0,37	13,56	+0,67
UniCredit (IT)	0,27	7,98	-0,49
Unilever plc. (GB)	-v	48,60	-1,42
Vivendi (FR)	0,60	26,02	-0,19
Vodafone (GB)	-	1,42	-0,49
Washtec (DE)	-	47,50	+3,83

Fonds

12.01. Name	Rück-nahme	+/- in %	Aus-schütt.	Perf. % 3 Jahre
Aberd. A.M. DEGI Internat.	2,57	±0,00	0,05	4,77
AGI F Alz EUR SRI A	144,39	-0,22	-	6,96
AGI Flexi Rentenf. A	94,51	±0,00	-	5,44
AGI Industria A	129,62	±0,00	-	24,96
AGI Thesaurus AT	1110,57	±0,00	-	5,64
AGI Wachstum Europa A	155,11	±0,00	-	28,59
Commerz hausInvest	42,94	±0,00	-	6,73
Deka AriDeka CF	71,39	-0,21	-	6,60
Deka DekaStruk.Chance	63,63	+0,16	-	8,55
Deka Fonds CF	114,64	-0,13	-	-1,67
Deka Immo b Europa	46,53	±0,00	1,00	10,13
Deka Immo b Global	54,33	±0,00	0,75	5,29
Deka Immo WestInv. InterSel.	47,28	±0,00	-	8,71
Deka RenditDeka	25,93	-0,38	-	13,62
Deka Spezial CF	440,34	-0,17	-	26,52
DWS Akkumula	1398,31	-0,48	-	32,25
DWS Basler-Rentenf	26,02	-0,38	-	8,02
DWS Deutschland	246,50	-0,15	-	-3,96
DWS ESG EurBd(M)LC	2006,12	-0,19	-	3,28
DWS ESG Investa	189,24	-0,09	0,09	-1,23
DWS Europ. Opp LD	448,17	-0,30	0,19	33,99
DWS Eurorenta	58,49	-0,27	-	9,09
DWS Eurovesta	153,76	-1,02	0,87	21,76
DWS Eurz Bds Flex LD	32,95	-0,15	0,44	3,88
DWS Gb. grundb. europa RC	39,60	±0,00	0,75	7,30
DWS Glbl Growth	166,24	-0,34	0,07	49,53
DWS Gottlieb Daimler	86,51	-0,55	-	27,93
DWS Inter-Renta LD	13,42	-0,15	0,18	-1,54
DWS Top Europe	158,90	-0,58	0,81	8,56
DWS Top World	131,79	-0,41	0,07	28,54
DWS Vermbf.I LD	204,01	-0,52	0,10	32,27
First Priv FP EuroAkt.Staufer*	95,06	-0,47	-	-5,79
First Priv FP Europa Akt.ULM*	85,05	-0,89	-	-0,20
*Frank.Temp. Growth. Inc.Ad**	24,09	-0,70	-	3,65
Frank.Temp. TEM Gr.(Eur) Aa*	17,63	-0,11	-	-2,00
HANSAINVEST HANSAinter. A	19,43	+0,14	-	10,90
HANSAINVEST HANSArenta	24,22	-0,13	-	5,79
Intl Fund LBBW Bal. CR 20	45,98	-0,02	-	6,79
Intl Fund LBBW Bal. CR 40	51,87	-0,02	-	8,09
Intl Fund LBBW Bal. CR 75	63,28	+0,03	-	11,28
ODDO BHF O.BHF FRA EFF*	216,52	-0,76	0,11	-12,15
ODDO BHF O.BHF Green Bd CR*	322,14	-0,23	-	16,09
Savills SEB ImmoInvest	2,00	±0,00	-	-30,08
Union Lux PrivFd:Konseq.*	95,05	-0,03	-	-4,55
Union PrivFd:Kontr.*	133,29	-0,03	-	1,92
Union UniDeutschland*	222,00	-0,86	-	0,60
Union UniEuroAktien*	76,46	-0,71	0,14	8,31
Union UniEuroRenta*	66,75	-0,09	0,14	2,56
Union UniFonds*	61,84	-1,40	0,03	9,72
Union UniGlobal*	280,67	+0,04	2,80	36,84
UniRealEst UniImmo:Dt.*	92,66	±0,00	-	7,91
UniRealEst UniImmo:Europa*	53,95	+0,02	1,00	6,46
Universal HWG-Fonds*	558,53	-0,50	-	3,27

Anleihen

Zins	Name	Lauf-zeit	Kurs 12.01.	+/- in %	Ren. in %
3,250	Bund v. 11/21	07/21	101,83	-0,01	-0,62
2,250	Bund v. 11/21	09/21	101,86	-0,02	-0,65
2,000	Bund v. 11/22	01/22	102,61	-0,02	-0,66
1,750	Bund v. 12/22	07/22	103,60	-0,02	-0,68
1,500	Bund v. 12/22	09/22	103,66	-0,02	-0,71
1,500	Bund v. 13/23	02/23	104,71	-0,02	-0,73
1,500	Bund v. 13/23	05/23	105,26	-0,03	-0,73
2,000	Bund v. 13/23	08/23	107,16	-0,04	-0,73
0,000	S. 182 20/25	10/25	103,33	-0,12	-0,69
0,000	Grüne 20/25	10/25	103,38	-0,13	-0,70
0,000	S. 181 20/25	04/25	103,04	-0,10	-0,70
0,000	BSA 19/21	03/21	100,10	±0,00	-0,62
0,000	BSA 19/21	06/21	100,27	-0,01	-0,66
1,000	BMW 16/22	02/22	101,37	-0,02	-0,25
4,000	Coba 17/27	03/27	113,09	-0,46	1,75
4,875	EnBW Int Fin	01/25	119,67	-0,06	-0,03
2,875	Siemens	03/28	121,90	-0,24	-0,17

Währungen

12.01. (1 Euro = ...)	Ankauf	Verkauf	Geld	Brief
Ägypten (EGP)	15,96	47,32	18,3981	19,8981
Australien (AUD)	1,50	1,67	1,5634	1,5834
Dänemark (DKK)	7,10	7,87	7,4195	7,4595
Großbrit. (GBP)	0,85	0,95	0,8925	0,8965
Japan (JPY)	120,64	134,46	126,4500	126,9300
Kanada (CAD)	1,47	1,65	1,5437	1,5557
Kroatien (HRK)	7,11	8,26	7,5008	7,6608
Norwegen (NOK)	9,87	11,04	10,3576	10,4056
Polen (PLN)	4,24	4,89	4,5012	4,5492
Russland (RUB)	82,18	104,00	89,5620	90,5620
Schweden (SEK)	9,61	10,67	10,0520	10,1000
Schweiz (CHF)	1,03	1,15	1,0796	1,0836
Südafrika (ZAR)	17,54	21,57	18,5910	18,8310
Thailand (THB)	34,27	40,39	36,1100	37,1100
Tschechien (CZK)	24,74	28,38	25,9850	26,3850
Türkei (TRY)	8,46	10,16	9,0361	9,1361
Ungarn (HUF)	336,68	397,95	357,1200	362,3200
USA (USD)	1,16	1,28	1,2123	1,2183
USD in EUR	0,78	0,86	0,8208	0,8249

Kryptowährung: 1 Bitcoin in Euro 28898,04 (12.01.) 28059,21 (11.01.)

Metalle/Münzen/Öl

Angaben in Euro	12.01.	11.01.
Gold (€/31,1g)	1516,58	1516,09
Platin (€/31,1g)	876,88	853,90
Silber (€/31,1g)	20,89	20,51
Gold (kg)	48021,00 - 50135,00	48050,00 - 50193,00
100 g Goldbarren	4799,00 - 5056,00	4802,00 - 5062,00
Feinsilber (kg)	662,50 - 916,66	649,00 - 901,07
1 oz Krügerrand	1495,00 - 1613,00	1496,00 - 1615,00
1 oz Maple Leaf	1494,50 - 1600,00	1495,50 - 1602,00
20 Franken Vreneli	280,00 - 322,50	280,50 - 323,00
1 Sovereign	348,50 - 373,90	349,00 - 374,30
Alu in Kabeln (€/100kg)	192,00	190,00
Blei (€/100kg)	161,53 - 161,53	162,26 - 162,26
Kupfer Del-Notiz (€/100kg)	664,61 - 667,32	661,48 - 664,19
Kupfer MK Not. (€/100kg)	772,96	769,53
Messing 58 (€/100kg)	576,00	572,00
Messing MS 63 (€/100kg)	621,00	619,00
Rohöl (Brent, $/Barrel)	56,43	55,62

Barren- und Münzen sind Endkundenpreise (Quelle Degussa Goldhandel, Ankauf - Verkauf), die übrigen Metalle Spannen- oder Spotpreise.